

Semana 46

12 a 18 de novembro de 2015

Dados Gerais	Público por Semana	Público por Semana Títulos Brasileiros	Salas Ocupadas por Semana
Ranking da Semana	Ranking do Ano	Ranking do Ano Títulos Brasileiros	Distribuição por Origem
Distribuição por Origem Títulos Brasileiros	Ranking das Distribuidoras Títulos Brasileiros	Ranking das Distribuidoras	Festivais Internacionais

Créditos

Fontes: Sistema de Acompanhamento da Distribuição em Salas de Exibição (SADIS); Assessoria Internacional
Dados compilados em 26/11/2015
Dados publicados em 02/12/2015

Dados Gerais

Público por Semana

Público por Semana
Títulos Brasileiros

Salas Ocupadas
por Semana

Ranking da Semana

Ranking do Ano

Ranking do Ano
Títulos Brasileiros

Distribuição por Origem

Distribuição por Origem
Títulos Brasileiros

Ranking das
Distribuidoras

Ranking das Distribuidoras
Títulos Brasileiros

Festivais Internacionais

Semana 46

12 a 18/11
2015



Créditos

Dados Gerais Acumulados

2015 - Semanas 1 a 46 (de 1/1/2015 a 18/11/2015)						
Títulos	Público	Renda (R\$)	Participação de Público	Participação de Renda	P.M.I. (R\$)	Títulos Lançados
Brasileiros	19.434.785	238.056.668,47	12,8%	11,6%	12,25	104
Estrangeiros	132.595.697	1.814.107.102,91	87,2%	88,4%	13,68	274
Total	152.030.482	2.052.163.771,38	100,0%	100,0%	13,50	378

2014 - Semanas 1 a 46 (de 3/1/2014 a 19/11/2014)						
Títulos	Público	Renda (R\$)	Participação de Público	Participação de Renda	P.M.I. (R\$)	Títulos Lançados
Brasileiros	17.446.850	202.450.869,64	12,6%	11,7%	11,60	100
Estrangeiros	120.766.129	1.531.491.762,47	87,4%	88,3%	12,68	248
Total	138.212.979	1.733.942.632,11	100,0%	100,0%	12,55	348

Variação 2015 X 2014				
Títulos	Público	Renda	P.M.I.	Títulos Lançados
Brasileiros	11,4%	17,6%	5,6%	4,0%
Estrangeiros	9,8%	18,5%	7,9%	10,5%
Total	10,0%	18,4%	7,6%	8,6%

Obs.: Os dados de público e renda se referem ao total de filmes exibidos, ou seja, englobam os títulos brasileiros e estrangeiros lançados no período assim como os lançados em anos anteriores e exibidos no presente ano.

Dados Gerais

Público por Semana

Público por Semana
Títulos BrasileirosSalas Ocupadas
por Semana

Ranking da Semana

Ranking do Ano

Ranking do Ano
Títulos Brasileiros

Distribuição por Origem

Distribuição por Origem
Títulos BrasileirosRanking das
DistribuidorasRanking das Distribuidoras
Títulos Brasileiros

Festivais Internacionais

Semana 46

12 a 18/11
2015

Créditos

Público por Semana 2014 / 2015

Gráfico

Semana	2014	2015	Variação
1	3.768.637	4.241.268	12,5% ▲
2	3.510.711	3.872.995	10,3% ▲
3	3.382.161	3.847.590	13,8% ▲
4	2.643.693	3.329.120	25,9% ▲
5	2.270.353	2.714.291	19,6% ▲
6	2.330.717	3.239.821	39,0% ▲
7	2.098.058	5.686.086	171,0% ▲
8	2.388.092	3.646.510	52,7% ▲
9	3.687.441	2.790.972	-24,3% ▼
10	2.715.650	2.643.157	-2,7% ▼
11	2.461.689	2.231.343	-9,4% ▼
12	2.322.854	2.522.931	8,6% ▲
13	3.179.530	2.713.848	-14,6% ▼
14	4.079.063	5.559.476	36,3% ▲
15	3.647.757	4.079.041	11,8% ▲
16	4.234.810	4.227.125	-0,2% ▼
17	2.218.835	4.902.265	120,9% ▲
18	3.908.399	4.251.472	8,8% ▲
19	2.068.188	2.418.220	16,9% ▲
20	2.275.627	2.478.197	8,9% ▲
21	2.921.073	2.183.115	-25,3% ▼
22	3.585.085	2.397.994	-33,1% ▼
23	4.307.548	2.764.777	-35,8% ▼
24	3.120.942	3.378.695	8,3% ▲
25	4.324.533	3.592.608	-16,9% ▼
26	3.188.514	4.784.506	50,1% ▲
27	3.295.100	5.332.287	61,8% ▲

Semana	2014	2015	Variação
28	3.101.235	5.115.137	64,9% ▲
29	3.709.720	4.882.698	31,6% ▲
30	3.756.208	4.910.078	30,7% ▲
31	3.250.548	3.120.638	-4,0% ▼
32	2.548.346	2.587.923	1,6% ▲
33	2.923.940	2.400.764	-17,9% ▼
34	2.734.005	2.333.489	-14,6% ▼
35	2.766.842	2.156.375	-22,1% ▼
36	3.089.997	2.654.902	-14,1% ▼
37	2.523.595	1.825.546	-27,7% ▼
38	2.341.193	1.954.006	-16,5% ▼
39	2.069.166	2.384.181	15,2% ▲
40	2.400.122	3.108.448	29,5% ▲
41	3.356.968	3.803.281	13,3% ▲
42	2.827.204	2.469.389	-12,7% ▼
43	2.887.679	2.507.309	-13,2% ▼
44	2.575.167	3.177.270	23,4% ▲
45	2.440.932	2.651.735	8,6% ▲
46	2.975.052	2.157.603	-27,5% ▼
Subtotal	138.212.979	152.030.482	10,0% ▲
47	3.529.526		
48	2.418.583		
49	2.390.907		
50	3.119.845		
51	2.236.237		
52	3.702.470		

Dados Gerais

Público por Semana

Público por Semana
Títulos Brasileiros

Salas Ocupadas
por Semana

Ranking da Semana

Ranking do Ano

Ranking do Ano
Títulos Brasileiros

Distribuição por Origem

Distribuição por Origem
Títulos Brasileiros

Ranking das
Distribuidoras

Ranking das Distribuidoras
Títulos Brasileiros

Festivais Internacionais

Semana 46

12 a 18/11
2015



Créditos

Público por Semana 2014 / 2015



Dados Gerais

Público por Semana

Público por Semana
Títulos BrasileirosSalas Ocupadas
por Semana

Ranking da Semana

Ranking do Ano

Ranking do Ano
Títulos Brasileiros

Distribuição por Origem

Distribuição por Origem
Títulos BrasileirosRanking das
DistribuidorasRanking das Distribuidoras
Títulos Brasileiros

Festivais Internacionais

Semana 46

12 a 18/11
2015

Créditos

Público por Semana dos Títulos Brasileiros 2014 / 2015

Gráfico

Semana	2014	2015	Variação
1	1.369.022	836.856	-38,9% ▼
2	1.272.863	1.394.284	9,5% ▲
3	1.166.588	1.062.758	-8,9% ▼
4	642.505	734.059	14,2% ▲
5	404.510	486.290	20,2% ▲
6	200.690	273.831	36,4% ▲
7	147.349	151.694	2,9% ▲
8	55.432	94.033	69,6% ▲
9	32.157	292.969	811,1% ▲
10	12.750	154.989	1115,6% ▲
11	437.422	42.080	-90,4% ▼
12	878.717	47.666	-94,6% ▼
13	687.161	42.614	-93,8% ▼
14	450.967	17.951	-96,0% ▼
15	280.503	10.235	-96,4% ▼
16	531.947	28.345	-94,7% ▼
17	284.082	17.248	-93,9% ▼
18	340.944	239.065	-29,9% ▼
19	204.379	179.726	-12,1% ▼
20	214.269	240.387	12,2% ▲
21	139.311	154.282	10,7% ▲
22	540.413	48.870	-91,0% ▼
23	410.801	397.456	-3,2% ▼
24	284.000	228.342	-19,6% ▼
25	234.675	145.519	-38,0% ▼
26	230.371	81.538	-64,6% ▼
27	211.691	820.767	287,7% ▲

Semana	2014	2015	Variação
28	119.006	658.558	453,4% ▲
29	69.949	828.587	1084,6% ▲
30	42.749	1.214.787	2741,7% ▲
31	26.666	727.686	2628,9% ▲
32	512.068	410.598	-19,8% ▼
33	436.559	269.550	-38,3% ▼
34	188.304	518.839	175,5% ▲
35	140.719	373.275	165,3% ▲
36	86.176	413.162	379,4% ▲
37	101.531	269.931	165,9% ▲
38	106.470	232.261	118,1% ▲
39	64.062	237.776	271,2% ▲
40	703.625	1.000.991	42,3% ▲
41	763.113	934.542	22,5% ▲
42	630.538	828.099	31,3% ▲
43	330.859	853.039	157,8% ▲
44	563.097	685.667	21,8% ▲
45	561.289	486.988	-13,2% ▼
46	334.551	266.595	-20,3% ▼
Subtotal	17.446.850	19.434.785	11,4% ▲
47	166.445		
48	246.543		
49	122.930		
50	68.823		
51	240.944		
52	734.009		

Dados Gerais

Público por Semana

Público por Semana
Títulos Brasileiros

Salas Ocupadas
por Semana

Ranking da Semana

Ranking do Ano

Ranking do Ano
Títulos Brasileiros

Distribuição por Origem

Distribuição por Origem
Títulos Brasileiros

Ranking das
Distribuidoras

Ranking das Distribuidoras
Títulos Brasileiros

Festivais Internacionais

Semana 46

12 a 18/11
2015



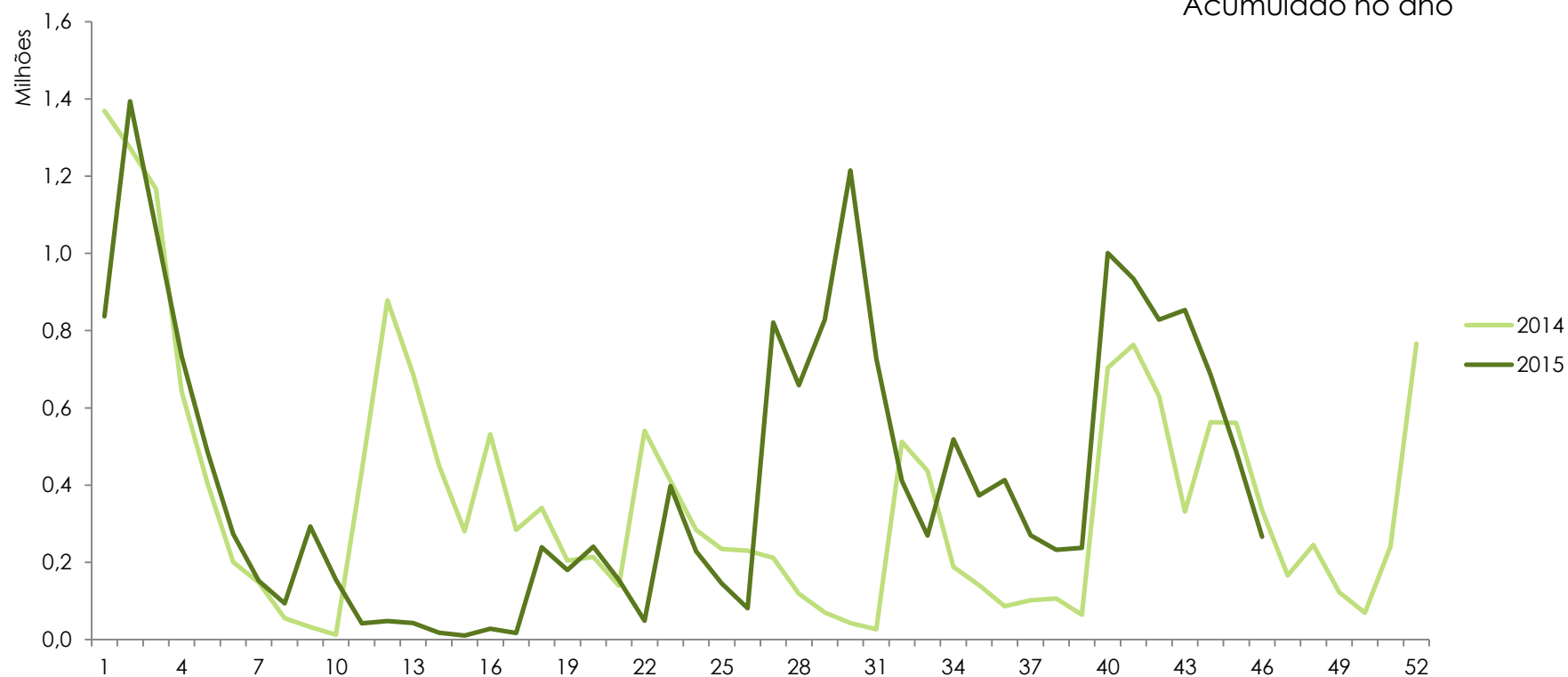
[Créditos](#)

Público por Semana dos Títulos Brasileiros 2014 / 2015

Participação de Público
dos Títulos Brasileiros

12,8%

Acumulado no ano



[Dados Gerais](#)[Público por Semana](#)[Público por Semana
Títulos Brasileiros](#)[Salas Ocupadas
por Semana](#)[Ranking da Semana](#)[Ranking do Ano](#)[Ranking do Ano
Títulos Brasileiros](#)[Distribuição por Origem](#)[Distribuição por Origem
Títulos Brasileiros](#)[Ranking das
Distribuidoras](#)[Ranking das Distribuidoras
Títulos Brasileiros](#)[Festivais Internacionais](#)

Semana 46

12 a 18/11
2015



[Créditos](#)

Salas Ocupadas por Semana

[Gráfico](#)

Semana	Títulos Brasileiros	Títulos Estrangeiros
1	887	3.458
2	1.118	3.318
3	1.005	3.650
4	961	3.679
5	772	3.741
6	541	4.176
7	311	4.320
8	265	4.254
9	487	3.989
10	293	4.095
11	251	4.911
12	296	4.493
13	315	4.129
14	159	4.085
15	121	3.945
16	121	5.108
17	111	3.966
18	420	3.571
19	573	3.784
20	824	3.525
21	802	3.422
22	465	4.093
23	754	3.901
24	643	3.831
25	479	4.162
26	299	4.640
27	689	3.812

Semana	Títulos Brasileiros	Títulos Estrangeiros
28	581	4.407
29	943	4.071
30	1.131	4.010
31	1.037	4.152
32	990	4.185
33	919	4.382
34	1.188	3.720
35	1.088	3.726
36	1.082	4.257
37	1.074	4.879
38	978	4.310
39	984	3.582
40	983	3.542
41	819	4.185
42	1.117	3.733
43	1.399	3.639
44	1.024	4.326
45	1.115	4.191
46	856	5.559
47		
48		
49		
50		
51		
52		

Obs.: O total de salas ocupadas não indica o número total de salas do parque exibidor, pois uma sala pode ser ocupada por mais de um título simultaneamente.

Dados Gerais

Público por Semana

Público por Semana
Títulos Brasileiros

Salas Ocupadas
por Semana

Ranking da Semana

Ranking do Ano

Ranking do Ano
Títulos Brasileiros

Distribuição por Origem

Distribuição por Origem
Títulos Brasileiros

Ranking das
Distribuidoras

Ranking das Distribuidoras
Títulos Brasileiros

Festivais Internacionais

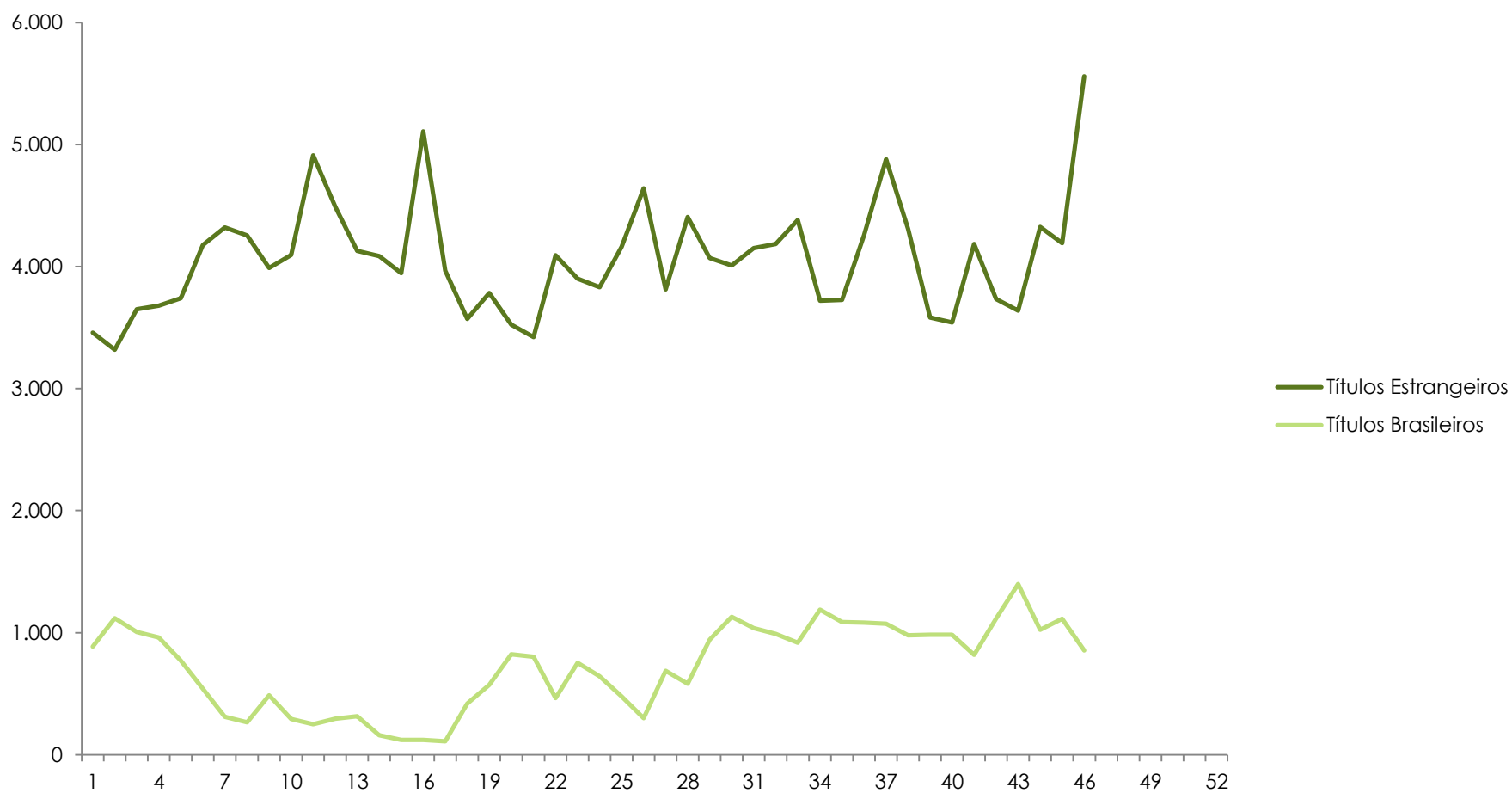
Semana 46

12 a 18/11
2015



[Créditos](#)

Salas Ocupadas por Semana



Dados Gerais

Público por Semana

Público por Semana
Títulos Brasileiros

Salas Ocupadas
por Semana

Ranking da Semana

Ranking do Ano

Ranking do Ano
Títulos Brasileiros

Distribuição por Origem

Distribuição por Origem
Títulos Brasileiros

Ranking das
Distribuidoras

Ranking das Distribuidoras
Títulos Brasileiros

Festivais Internacionais

Semana 46

12 a 18/11
2015

Ranking da Semana

Nº	Título	Distribuidora	Semanas em Cartaz	País	Salas	Público	Público / Sala	Renda (R\$)	Público Acumulado
1	007 Contra Spectre	Sony	2	Estados Unidos	545	533.726	979	7.892.625,27	1.471.701
2	O Último Caçador de Bruxas	Paris	3	Estados Unidos	890	370.567	416	4.679.434,59	2.077.885
3	Jogos Vorazes: A esperança - O final	Paris	Pré-estreia	Estados Unidos	1.515	258.873	171	3.770.521,27	258.873
4	Como Sobreviver a um Ataque Zumbi	Paramount	Estreia	Estados Unidos	248	189.772	765	2.340.456,00	189.772
5	S.O.S Mulheres ao mar 2	Universal / Europa / Elo	4	Brasil	386	188.074	487	2.453.664,85	1.374.300
6	O Reino Gelado 2	Califórnia	Estreia	Rússia	487	122.455	251	1.760.670,52	122.455
7	Aliança do Crime	Warner	Estreia	Estados Unidos	262	111.889	427	1.765.357,00	111.889
8	Atividade Paranormal - Dimensão Fantasma	Paramount	4	Estados Unidos	418	98.424	235	1.417.595,00	1.340.214
9	Vai que Cola - O Filme	H2O Films	7	Brasil	207	58.517	283	746.296,87	3.234.718
10	Ponte dos Espiões	Fox	4	Estados Unidos	97	30.751	317	543.464,00	384.698



Créditos

Dados Gerais

Público por Semana

Público por Semana
Títulos Brasileiros

Salas Ocupadas
por Semana

Ranking da Semana

Ranking do Ano

Ranking do Ano
Títulos Brasileiros

Distribuição por Origem

Distribuição por Origem
Títulos Brasileiros

Ranking das
Distribuidoras

Ranking das Distribuidoras
Títulos Brasileiros

Festivais Internacionais

Semana 46

12 a 18/11
2015



Créditos

Ranking do Ano

Nº	Título	Distribuidora	País	Data do Lançamento	Salas no Lançamento	Público	Renda (R\$)
1	Vingadores: A Era de Ultron	Disney	Estados Unidos	23/04/2015	1.356	10.128.807	146.183.609,00
2	Velozes e Furiosos 7	Universal	Estados Unidos	02/04/2015	1.046	9.857.946	142.465.883,37
3	Minions	Universal	Estados Unidos	25/06/2015	1.084	8.910.582	119.988.655,97
4	Cinquenta Tons de Cinza	Universal	Estados Unidos	12/02/2015	1.087	6.685.086	87.741.026,57
5	Jurassic World: O mundo dos dinossauros	Universal	Estados Unidos	11/06/2015	1.001	6.354.795	90.697.824,05
6	Cinderela	Disney	Estados Unidos	26/03/2015	931	4.199.697	50.079.019,00
7	Divertida Mente	Disney	Estados Unidos	18/06/2015	879	3.775.482	45.614.850,00
8	Loucas pra Casar	Downtown/Paris	Brasil	08/01/2015	604	3.726.497	45.687.874,53
9	Bob Esponja: Um Herói Fora d'água	Paramount	Estados Unidos	05/02/2015	818	3.718.772	48.257.744,00
10	Vai que Cola - O Filme	H2O Films	Brasil	01/10/2015	630	3.234.718	40.563.589,12

Dados Gerais

Público por Semana

Público por Semana
Títulos Brasileiros

Salas Ocupadas
por Semana

Ranking da Semana

Ranking do Ano

Ranking do Ano
Títulos Brasileiros

Distribuição por Origem

Distribuição por Origem
Títulos Brasileiros

Ranking das
Distribuidoras

Ranking das Distribuidoras
Títulos Brasileiros

Festivais Internacionais

Semana 46

12 a 18/11
2015



Créditos

Ranking do Ano – Títulos Brasileiros

Nº	Título	Diretor	Distribuidora	Data do Lançamento	Salas no Lançamento	Público	Renda (R\$)
1	Loucas pra Casar	Roberto Santucci	Downtown/Paris	08/01/2015	604	3.726.497	45.687.874,53
2	Vai que Cola - O Filme	Cesar Eduardo Rodrigues	H2O Films	01/10/2015	630	3.234.718	40.563.589,12
3	Meu Passado Me Condena 2	Julia Rezende	Downtown/Paris	02/07/2015	618	2.639.691	32.939.249,38
4	Carrossel, O Filme	Alexandre Boury, Mauricio Eça	Downtown/Paris	23/07/2015	616	2.535.266	27.207.932,29
5	S.O.S Mulheres ao mar 2	Cristiane D'Amato	Universal / Europa / Elo	22/10/2015	454	1.374.300	17.635.914,39
6	Os Caras de Pau em o Misterioso Roubo do Anel	Felipe Joffily	Imagem	25/12/2014	527	1.241.637	14.649.404,09
7	Linda de morrer	Cristiane D'Amato	Fox	20/08/2015	522	955.706	12.191.910,00
8	Qualquer Gato Vira-lata 2	Roberto Santucci Filho / Marcelo Antunes Braz	Downtown/Paris	04/06/2015	551	807.807	10.017.124,15
9	Que horas ela volta?	Ana Luiza Machado da Silva Muylaert	Pandora	27/08/2015	91	493.550	6.837.036,31
10	Superpai	Pedro Amorim	Universal	26/02/2015	321	439.410	5.159.394,63

[Dados Gerais](#)[Público por Semana](#)[Público por Semana
Títulos Brasileiros](#)[Salas Ocupadas
por Semana](#)[Ranking da Semana](#)[Ranking do Ano](#)[Ranking do Ano
Títulos Brasileiros](#)[Distribuição por Origem](#)[Distribuição por Origem
Títulos Brasileiros](#)[Ranking das
Distribuidoras](#)[Ranking das Distribuidoras
Títulos Brasileiros](#)[Festivais Internacionais](#)

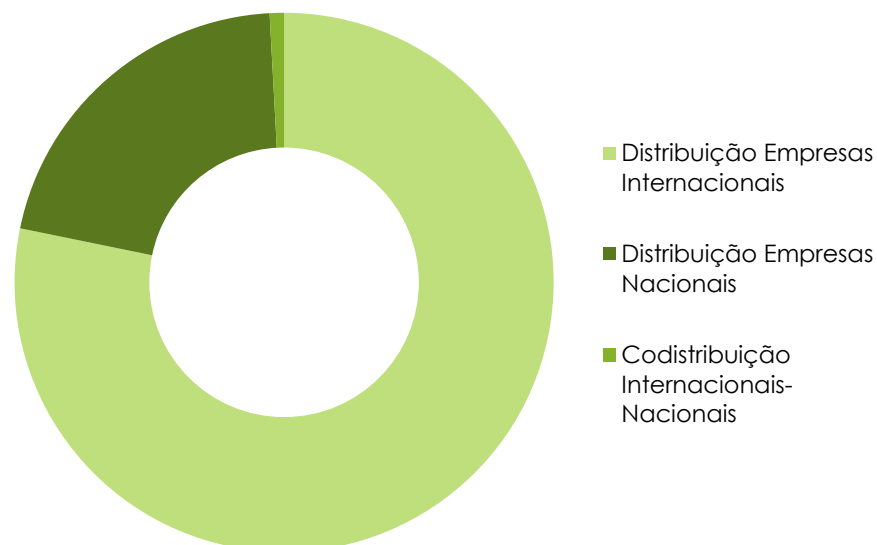
Semana 46

12 a 18/11
2015

Distribuição por Origem da Distribuidora

Origem da Empresa	Títulos Exibidos	Variação 2014 X 2015	Público	Variação 2014 X 2015	Renda (R\$)	Variação 2014 X 2015	Salas ocupadas	Variação 2014 X 2015
Distribuição Empresas Internacionais	153	22,4%	117.411.058	12,6%	1.605.100.163,11	21,5%	40.502	22,2%
Distribuição Empresas Nacionais	544	10,1%	33.245.124	-1,9%	429.427.693,88	4,1%	22.544	-12,9%
Codistribuição Internacionais-Nacionais	1	0,0%	1.374.300	0,0%	17.635.914,39	0,0%	464	0,0%

Distribuição por Origem da Distribuidora



[Dados Gerais](#)[Público por Semana](#)[Público por Semana
Títulos Brasileiros](#)[Salas Ocupadas
por Semana](#)[Ranking da Semana](#)[Ranking do Ano](#)[Ranking do Ano
Títulos Brasileiros](#)[Distribuição por Origem](#)[Distribuição por Origem
Títulos Brasileiros](#)[Ranking das
Distribuidoras](#)[Ranking das Distribuidoras
Títulos Brasileiros](#)[Festivais Internacionais](#)

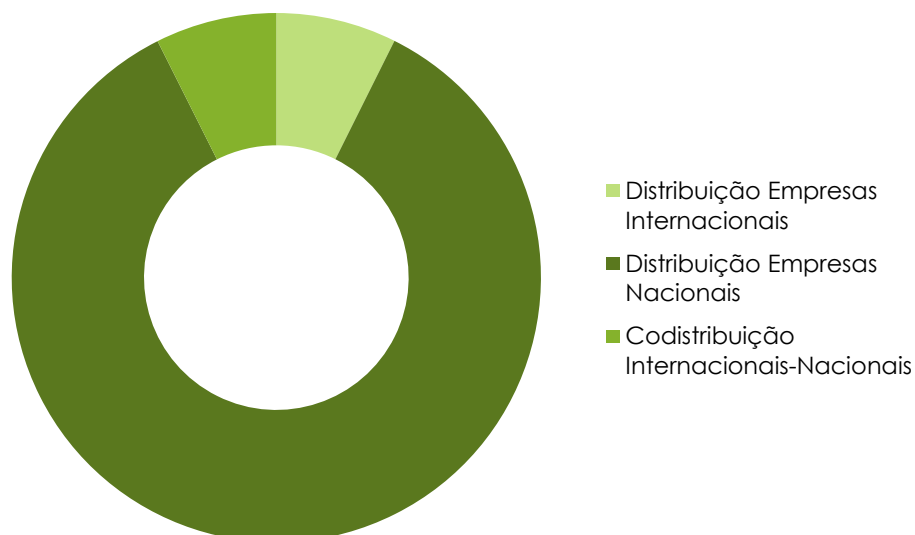
Semana 46

12 a 18/11
2015

Distribuição por Origem da Distribuidora – Títulos Brasileiros

Origem da Empresa	Títulos Exibidos	Variação 2014 X 2015	Público	Variação 2014 X 2015	Renda (R\$)	Variação 2014 X 2015	Salas ocupadas	Variação 2014 X 2015
Distribuição Empresas Internacionais	5	-37,5%	1.409.723	-61,1%	17.539.163,63	-57,9%	918	-48,6%
Distribuição Empresas Nacionais	174	13,7%	16.650.762	20,5%	202.881.590,45	26,2%	6.864	-3,2%
Codistribuição Internacionais-Nacionais	1	0,0%	1.374.300	0,0%	17.635.914,39	0,0%	464	0,0%

Distribuição por Origem da Distribuidora – Títulos Brasileiros



[Dados Gerais](#)[Público por Semana](#)[Público por Semana
Títulos Brasileiros](#)[Salas Ocupadas
por Semana](#)[Ranking da Semana](#)[Ranking do Ano](#)[Ranking do Ano
Títulos Brasileiros](#)[Distribuição por Origem](#)[Distribuição por Origem
Títulos Brasileiros](#)[Ranking das
Distribuidoras](#)[Ranking das Distribuidoras
Títulos Brasileiros](#)[Festivais Internacionais](#)

Semana 46

12 a 18/11
2015



Créditos

Ranking das Distribuidoras

Nº	Distribuidora	Renda (R\$) em 2014 até a Semana 46	Renda (R\$) em 2015 até a Semana 46	% da Renda Total de 2015	Variação 2014 X 2015
1	Universal	70.177.114,59	484.801.960,70	23,6%	590,8% ▲
2	Disney	278.108.505,00	326.808.037,62	15,9%	17,5% ▲
3	Fox	418.242.156,00	324.382.785,60	15,8%	-22,4% ▼
4	Warner	187.948.800,00	184.207.031,00	9,0%	-2,0% ▼
5	Paramount	224.814.504,00	144.724.569,00	7,1%	-35,6% ▼
6	Sony	142.314.037,31	140.175.779,19	6,8%	-1,5% ▼
7	Paris	67.344.870,92	125.612.152,22	6,1%	86,5% ▲
8	Downtown/Paris	123.812.240,93	125.194.129,97	6,1%	1,1% ▲
9	H2O Films	5.405.342,84	44.161.979,62	2,2%	717,0% ▲
10	Imagem	90.671.327,27	41.473.278,89	2,0%	-54,3% ▼

■ Distribuidoras nacionais

Obs.: Os dados de público e renda se referem ao total de filmes exibidos, ou seja, englobam os títulos brasileiros e estrangeiros lançados no período assim como os lançados em anos anteriores e exibidos no presente ano.

Dados Gerais

Público por Semana

Público por Semana
Títulos Brasileiros

Salas Ocupadas
por Semana

Ranking da Semana

Ranking do Ano

Ranking do Ano
Títulos Brasileiros

Distribuição por Origem

Distribuição por Origem
Títulos Brasileiros

Ranking das
Distribuidoras

Ranking das Distribuidoras
Títulos Brasileiros

Festivais Internacionais

Semana 46

12 a 18/11
2015



Créditos

Ranking das Distribuidoras – Títulos Brasileiros

Nº	Distribuidora	Renda (R\$) em 2014 até a Semana 46	Renda (R\$) em 2015 até a Semana 46	% da Renda Total de 2015	Variação 2014 X 2015
1	Downtown/Paris	123.812.240,93	125.194.129,97	52,6%	1,1% ▲
2	H2O Films	3.816.560,93	42.030.973,89	17,7%	1001,3% ▲
3	Imagem	17.336.739,86	20.695.550,21	8,7%	19,4% ▲
4	Universal / Europa / Elo	0,00	17.635.914,39	7,4%	
5	Fox	8.276.685,00	12.194.961,00	5,1%	47,3% ▲
6	Pandora	72.711,13	6.904.110,18	2,9%	9395,3% ▲
7	Universal	3.032.525,03	5.159.604,63	2,2%	70,1% ▲
8	Europa	21.160,31	2.857.591,20	1,2%	13404,5% ▲
9	Imagem/Conspiração	0,00	1.026.924,65	0,4%	
10	Vitrine Filmes	2.727.442,00	737.564,93	0,3%	-73,0% ▼

Distribuidoras nacionais

Obs.: Os dados de público e renda se referem ao total de filmes exibidos, ou seja, englobam os títulos brasileiros e estrangeiros lançados no período assim como os lançados em anos anteriores e exibidos no presente ano.

[Dados Gerais](#)[Público por Semana](#)[Público por Semana
Títulos Brasileiros](#)[Salas Ocupadas
por Semana](#)[Ranking da Semana](#)[Ranking do Ano](#)[Ranking do Ano
Títulos Brasileiros](#)[Distribuição por Origem](#)[Distribuição por Origem
Títulos Brasileiros](#)[Ranking das
Distribuidoras](#)[Ranking das Distribuidoras
Títulos Brasileiros](#)[Festivais Internacionais](#)

Semana 46

12 a 18/11
2015

Participação Brasileira em Festivais Internacionais – Novembro de 2015

Festival	Mostra	Filme
Zinebi	Competição Oficial	Dá Licença de Contar ●
		Teto Sobre Nós ●
CPH:DOX	Dox Awards	A Morte de JP Cuenca
Huelva	Sección Oficial a Concurso de Cortometrajes	O melhor som do mundo ●
IDFA	Competition for Mid-Length Documentary	Aracati ●
	First Appearance Competition	Jonas e o Circo sem Lona



Créditos

● Curtas e Médias-metragens

Fonte: Assessoria Internacional.

Obs.: Listagem composta por filmes que solicitaram apoio ao Programa de Apoio à Participação de Filmes Brasileiros em Festivais Internacionais. Esta listagem será atualizada mensalmente.

Dados Gerais

Público por Semana

Público por Semana
Títulos Brasileiros

Salas Ocupadas
por Semana

Ranking da Semana

Ranking do Ano

Ranking do Ano
Títulos Brasileiros

Distribuição por Origem

Distribuição por Origem
Títulos Brasileiros

Ranking das
Distribuidoras

Ranking das Distribuidoras
Títulos Brasileiros

Festivais Internacionais

Semana 46

12 a 18/11
2015



Créditos

Créditos

Diretoria Colegiada

Manoel Rangel - Diretor-Presidente
Debora Ivanov
Roberto Gonçalves de Lima
Rosana Alcântara

Superintendente de Análise de Mercado

Alex Patêz Galvão

Coordenadora de Cinema, Vídeo Doméstico e Vídeo por Demanda

Luana Maira Rufino Alves da Silva

Compilação e Consolidação dos Dados

Danielle dos Santos Borges
Fernanda Velasco Garat
Heloísa Machado

Assessor Internacional

Eduardo Valente

Compilação dos Dados

Amanda Hallak Reis

Coordenador do Observatório Brasileiro do Cinema e do Audiovisual

Cainan Baladez

Edição, Revisão e Publicação

Amanda Costa
Filipe Sarmento
Silviane Vieira